



Jasmin Officiel



Bignone




Jasmin étoilé



Passiflore



Chevrefeuille



Kiwi arctique

Quelques plantes grimpantes fréquemment utilisées



Bignone capreo-



Célastre



Jasmin étoilé



Glycine



Hortencia



Rosier grimpant



OPHEM SPACE

LES MOMENTS CLÉS

1 Fête de quartier « lancement »

Les voisin-e-s ont pu se rencontrer et discuter lors de cette journée festive et conviviale. Pour le bureau d'études ERU elle a été l'occasion de présenter le projet sélectionné Ophem Space, de rencontrer les habitant-e-s de la rue et d'informer sur le processus participatif à venir. Certains habitant-e-s en ont aussi profité pour faire l'entretien annuel des plantes



29/08/21

2 Atelier consultation « Rêver Ophem Space »

Une permanence a été tenue par ERU dans le local de l'asbl Interpole. Plus de quarante habitant-e-s sont passés pour s'informer et donner leur avis sur la perception de leur rue et leurs besoins, manques, et envies pour la végétaliser davantage. Des premières idées et endroits potentiels ont été esquissés.




13/02/22

3 Enquête en ligne 04/22 au 06/22

Une enquête en ligne a été lancée afin d'avoir l'avis d'un plus grand nombre d'habitant-e-s de la rue sur leur envies et craintes d'une rue plus végétalisée et apaisée. Cela a permis de cartographier les espaces et types de végétalisation souhaités.

4 Atelier co-conception « végétalisation »

Un groupe d'habitant-e-s a travaillé sur les 3 tronçons de la rue pour proposer 2 scénarios de végétalisation : un minimaliste et un maximaliste. Les participant-e-s ont pu s'inspirer d'un jeu de cartes de références qui proposait des exemples de types de plantations, en précisant le degré de facilité de mise en œuvre.



25/20/22



OPHEM SPACE

RETOUR SUR UNE INITIATIVE CITOYENNE

Le projet OPHEMSPACE est né d'une initiative citoyenne de la part d'un groupe d'habitant-e-s de la rue d'Ophem, partageant le désir de **rendre plus agréable et conviviale leur rue, en renforçant la biodiversité dans ce quartier densément bâti et d'apaiser le trafic automobile.**

Passionnés de « **nature** », ils ont mis en place des actions concrètes en installant des plantes grimpantes sur leur façade. Une dynamique de groupe a été impulsée avec l'envie de **mobiliser les autres habitant-e-s de la rue pour la végétaliser davantage.**

Le subsidé « Inspirons le quartier » de Bruxelles

Résultats du sondage

Végétalisation dans la rue :
48,9% pense qu'il n'y en a pas assez
28,8% pense qu'il en a suffisamment

Végétalisation au niveau de leur habitation :
43,8% sont favorables à en avoir plus
35,5% ne sont pas favorables à en avoir plus
16,7% ont déjà des plantes grimpantes
4% ne savent pas si cela est faisable

Les espaces de végétalisation sont pour la majorité souhaités : **sur les façades, en bordure de trottoir** et sur la voirie à la place de certains emplacements de vélo, sans toucher au nombre de place de parking. Aussi des **plantes grimpantes en façades**, des arches, des plantes en pleines terres et des arbustes le long des façades, des balconnières et des arbres sur les trottoirs.



*48 réponses ont été récoltées
= 31 maisons/immeubles sur
les +/- 60 au total de la rue.



LA SUITE



Encore plus de plantes grimpantes !

Pourquoi ?

Les bienfaits

Pour le bâtiment : la plante a une fonction isolante et contribue donc aux économies d'énergies. Elle atténue l'effet du vent en agissant comme un « tampon ». Elle protège l'enveloppe du bâtiment des rayons solaires ultraviolets, des températures élevées et des fluctuations journalières de température.

Environnement et sanitaires : les plantes produisent des effets positifs sur la régulation de la température ainsi que la qualité de l'air et de l'eau. Elles procurent des abris naturels et fournissent de la nourriture à certains oiseaux et insectes. Elles réduisent la pollution en absorbant une partie des polluants atmosphériques et diminuent même le nombre d'asthmes chez les enfants en bas âge. Elles incitent aussi à la réduction de la vitesse de la voiture.

Sociétaux : au delà du plaisir des yeux, la vue des plantes a un effet apaisant et bénéfique sur la santé et le moral en général. Elles disposent aussi d'un potentiel pédagogique en illustrant, par exemple, les successions des saisons. Elles augmentent le sentiment de sécurité et d'appartenance dans le quartier.

Comment ?

- En autorisant la plante d'un voisin à passer le long de ma façade
- En installant une plante sur ma façade

En pratique

Faire une demande via le site internet, à l'aide de l'application ITS ME ou avec votre carte eID CARD.



Quand ? De préférence de Septembre à Avril

Entretien

L'arrosage : impérativement arroser les deux premières années, une fois par semaines au moins 5 litres d'eau fraîche à son pied.

La taille : Dégager le passage des piétons à hauteur d'humain. Dès la troisième année, une taille annuelle à la fin de l'hiver.

Le paillage : c'est une technique consistant à couvrir le sol de quelques centimètres de matière organique. Un nettoyage annuel est recommandé pour enlever les feuilles mortes et malades l'automne.

Besoin d'aide
espacesverts@brucity.be
Tel : 0800 14 477

Pour aller plus loin

Site Ville de Bruxelles (conseils pour entretenir un bac décoratif, créer une jardinière, adopter un arbre, végétaliser une façade) : <https://vegetalisons.bruxelles.be/construire-mon-projet>
Fiches pratiques de végétalisation (entretien, gestion) : <http://vegetage.bruxelles.be/>
Liste de plantes : environnement.brussels/listedesplantes

Imaginons Les potentiels de végétalisation pour la rue !

PLAN RUE D'OPHEM

Aucun projet d'étude n'a été remis à la Ville, les idées échangées lors des rencontres restent au stade de réflexion avec des plantations possibles sans suppression de place de stationnement.



Bruxelles - rue Laeken

arbres en bacs le long du trottoir



Etterbeek - rue de Tongres

arbre en fosse le long du trottoir



Etterbeek - rue de Tongres

plantation en bacs au bord des oreilles de trottoir



Leuven

Plantes grimpantes en façade



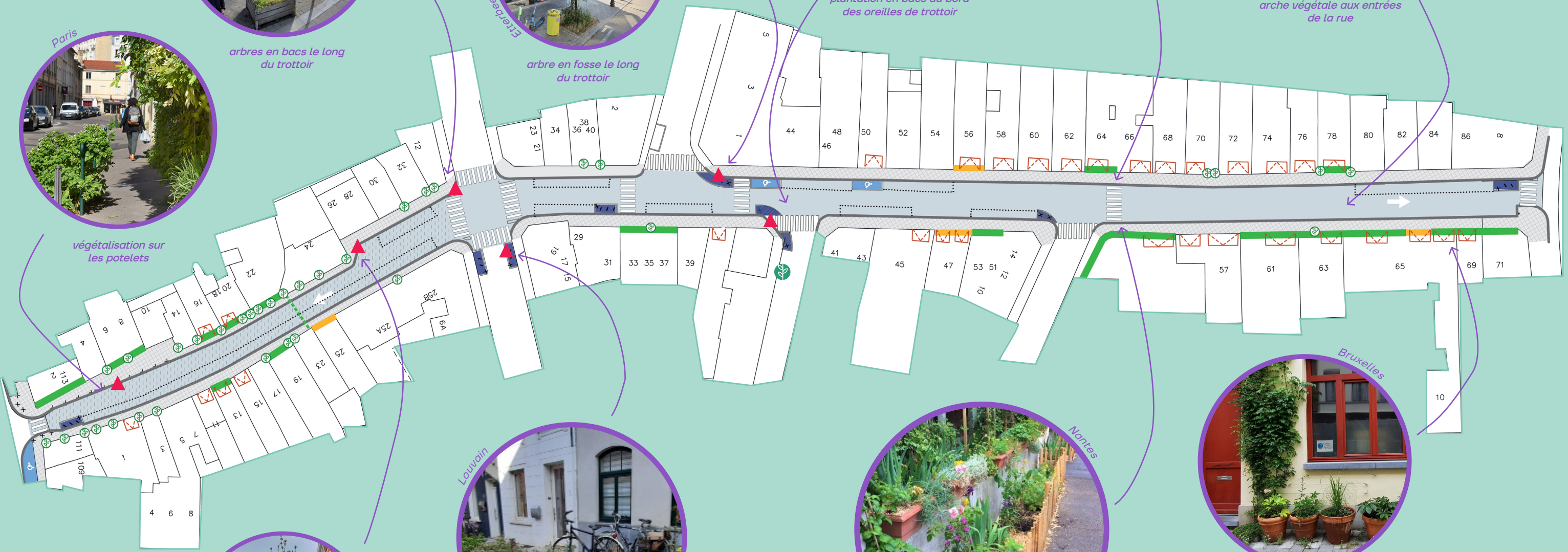
Gand

arche végétale aux entrées de la rue



Paris

végétalisation sur les potelets



Bruxelles

plantation d'un arbre à l'angle



Louvain

parterre végétal en pleine terre à la place des stationnements vélos



Norder

PIF (petites implantations florales) le long des façades



Bruxelles

pots de fleurs le long de la façade

Légende

- Parkings vélos
- Stationnement voiture
- Plantations possibles par les citoyen-nes (trottoir ou en façade)
- Plantations possibles par la Ville
- Plantes grimpantes
- Portes de garages